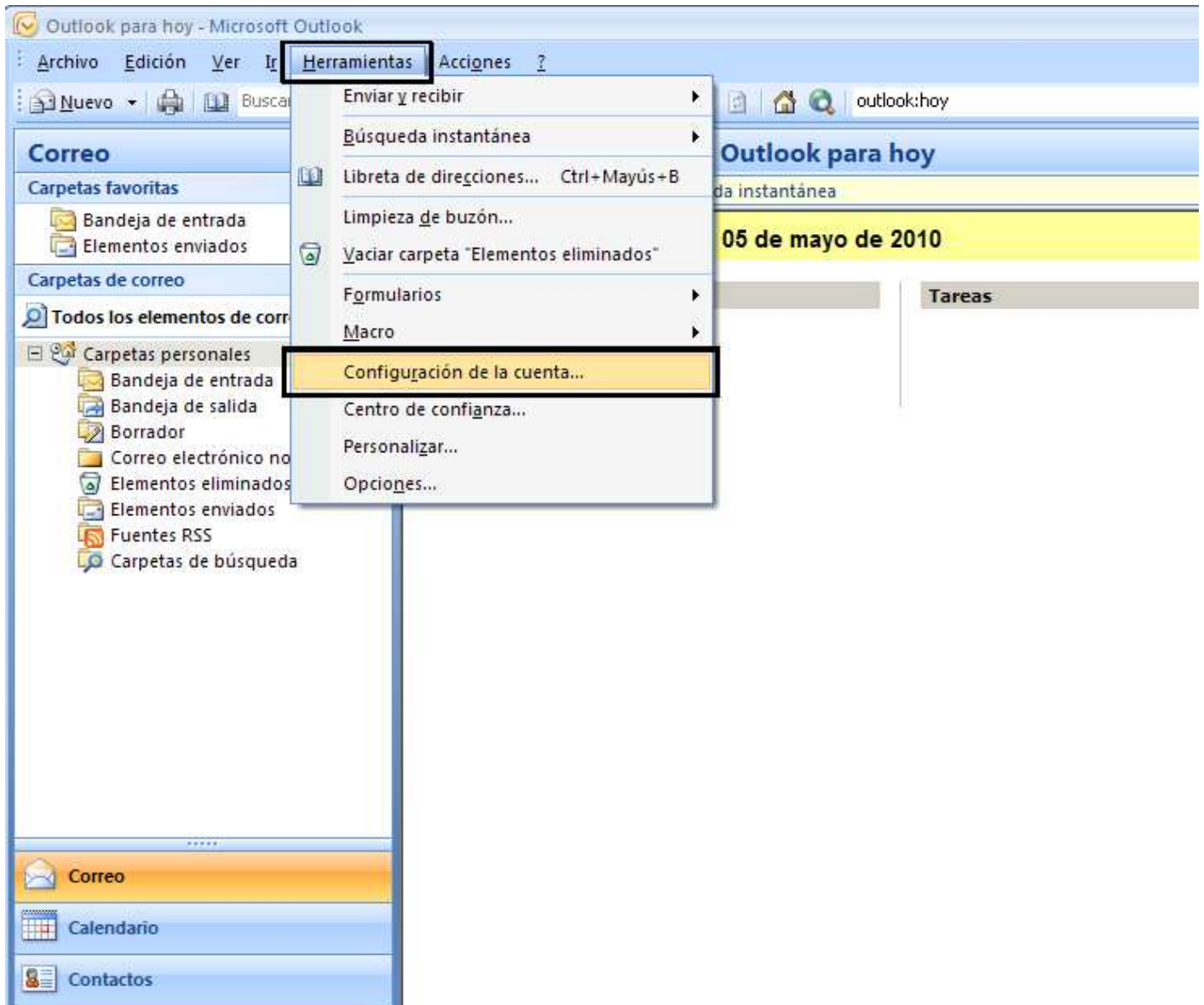


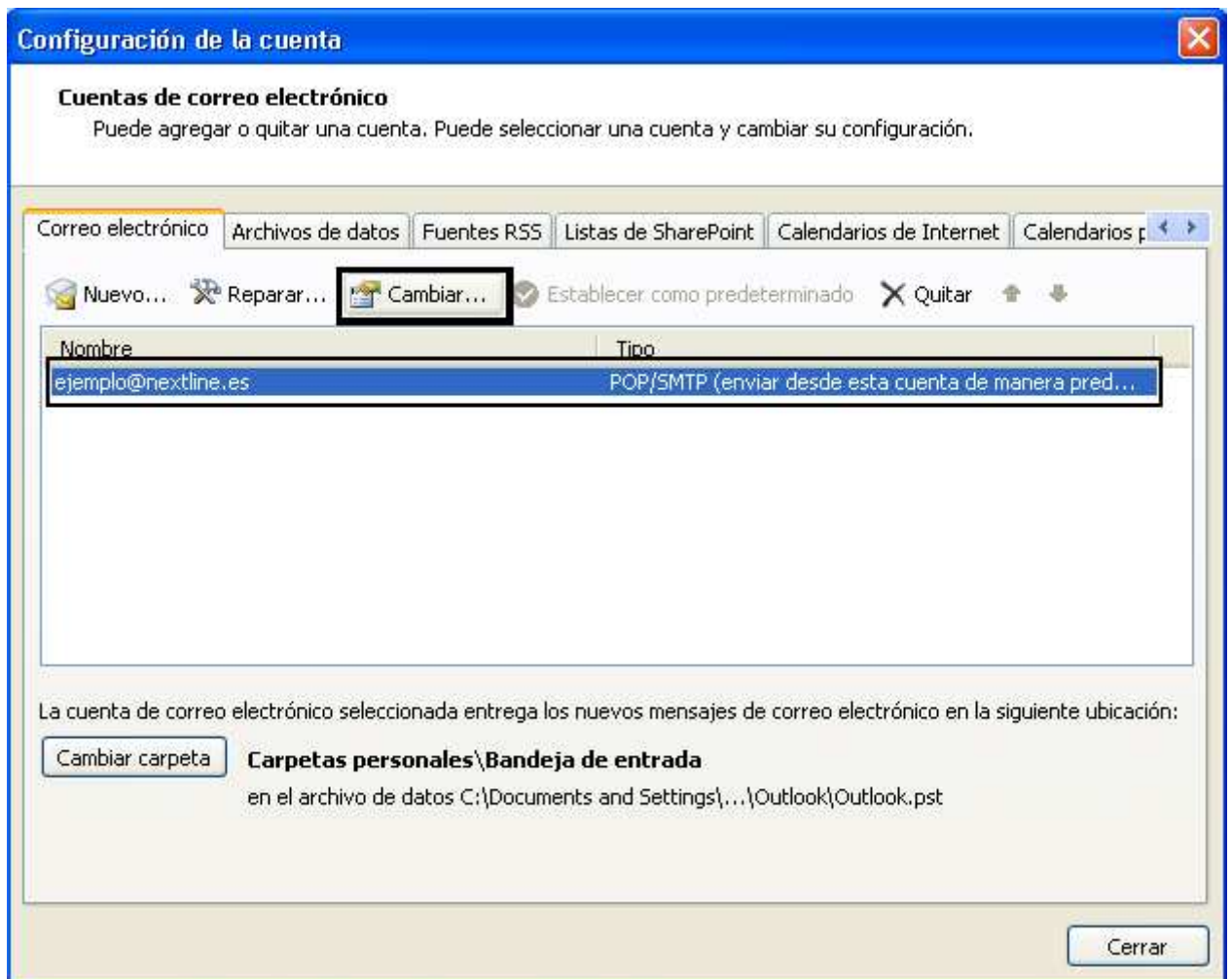
## Cambiar contraseña en Microsoft Outlook 2007

### **Para modificar una cuenta existente:**

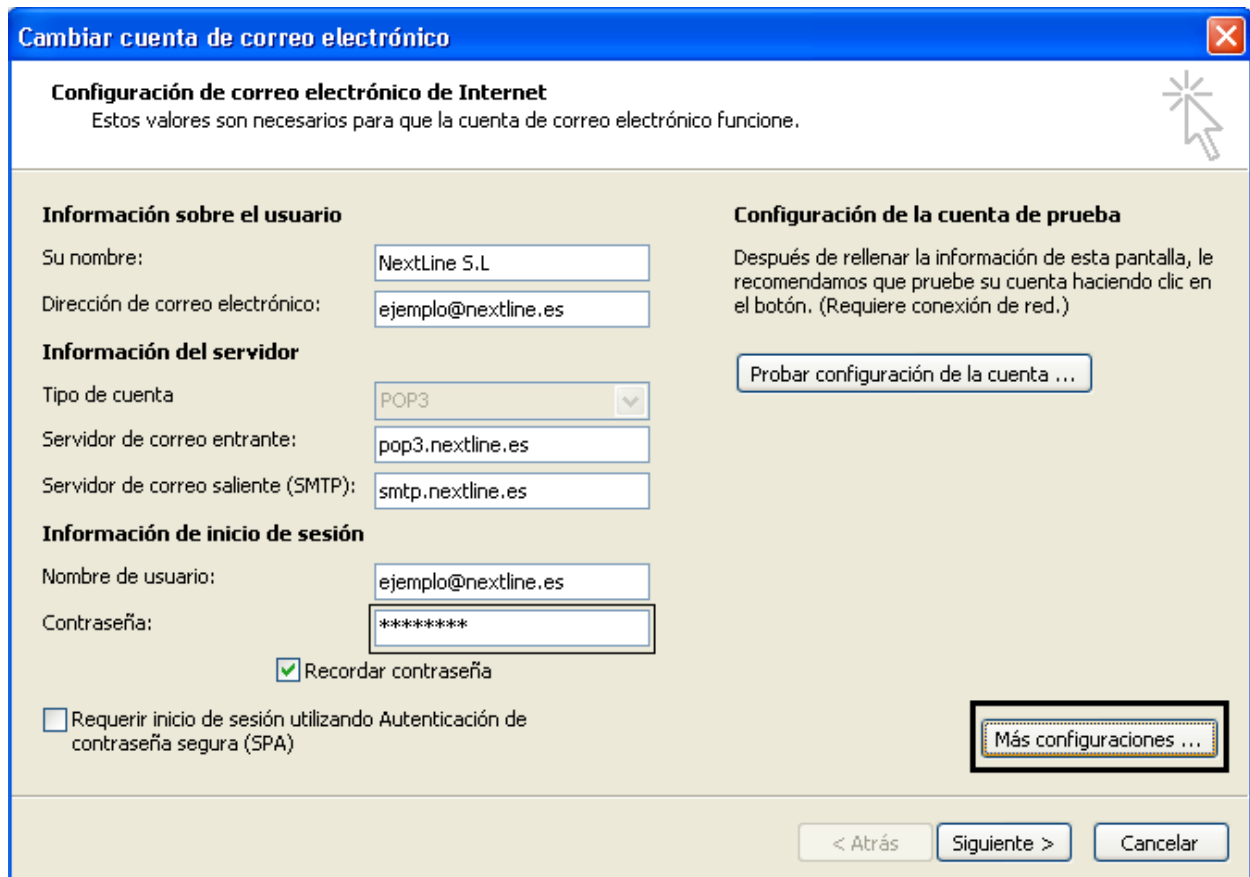
- 1- Desde la carpeta "Bandeja de Entrada", seleccionar el botón de "Herramientas"
- 2- Luego seleccionar "Configuración de la cuenta"



- 3- A continuación, se abre la ventana de "Configuración de la cuenta", abrir la pestaña "Correo electrónico", Seleccionar la cuenta que quiere configurar y pulsar el Botón "Cambiar..."



4- Se mostrará un Asistente para modificar los datos de cuentas de correo.



**Cambiar cuenta de correo electrónico**

**Configuración de correo electrónico de Internet**  
Estos valores son necesarios para que la cuenta de correo electrónico funcione.

**Información sobre el usuario**

Su nombre:

Dirección de correo electrónico:

**Información del servidor**

Tipo de cuenta:

Servidor de correo entrante:

Servidor de correo saliente (SMTP):

**Información de inicio de sesión**

Nombre de usuario:

Contraseña:

Recordar contraseña

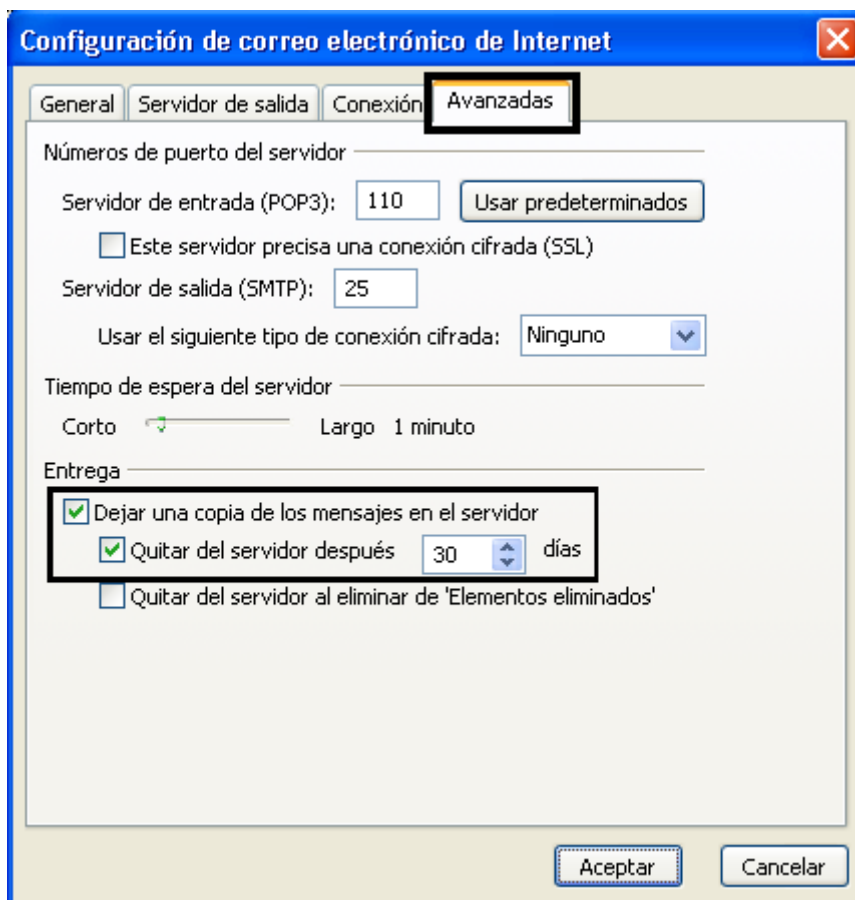
Requerir inicio de sesión utilizando Autenticación de contraseña segura (SPA)

**Configuración de la cuenta de prueba**

Después de rellenar la información de esta pantalla, le recomendamos que pruebe su cuenta haciendo clic en el botón. (Requiere conexión de red.)

5- Si quiere cambiar la contraseña tiene que rellenar de nuevo el campo "Contraseña:" con la contraseña nueva y después tiene que pinchar en "Mas configuraciones ..."

- 6- Aparecerá otra ventana con mas configuraciones, Pincha en la pestaña "Avanzadas" donde tiene que mirar si esta puesta la casilla "Dejar una copia de los mensajes en el servidor" y "Quitar del servidor después" y en el campo al lado ponga 30 Días , y pincha en "Aceptar"



- 7- Volverá a la página anterior donde solamente tiene que pinchar en "Siguiente", Después de pulsar aparecerá una ventada donde tendrá que pinchar en "Finalizar"

**Cambiar cuenta de correo electrónico**

**Configuración de correo electrónico de Internet**  
Estos valores son necesarios para que la cuenta de correo electrónico funcione.

**Información sobre el usuario**

Su nombre:

Dirección de correo electrónico:

**Información del servidor**

Tipo de cuenta:

Servidor de correo entrante:

Servidor de correo saliente (SMTP):

**Información de inicio de sesión**

Nombre de usuario:

Contraseña:

Recordar contraseña

Requerir inicio de sesión utilizando Autenticación de contraseña segura (SPA)

**Configuración de la cuenta de prueba**

Después de rellenar la información de esta pantalla, le recomendamos que pruebe su cuenta haciendo clic en el botón. (Requiere conexión de red.)